

FREE AUDIO GUIDE APP

作品介绍、音频导览应用程序 / 작품 해설, 음성 가이드 앱

作品解説、音声ガイドアプリ

本展の主要な作品をご案内します。ご自身のスマートフォンにダウンロードしてご利用ください

The audio guide is free of charge and is available in four languages: Japanese, English, Chinese, and Korean. You can install the app and download its contents by following the instructions below.

将介绍本展览的主要作品。请下载到您的智能手机中使用。/ 본 전시회의 주요 작품을 안내해 드립니다. 본인의 스마트폰에 다운로드하여 이용해 주십시오.

ご利用手順 / How to use / 使用步骤 / 이용 절차

1

アプリのインストール

Install the app

安装应用程序 / 앱 설치

アプリマーケットから”Catalog Pocket”をダウンロードして起動

Download the ”Catalog Pocket” app from your smartphone’s app market.

从应用市场下载 “Catalog Pocket” 并启动
앱 마켓에서 “Catalog Pocket” 을 다운로드하여 기동

iPhoneの場合
iOS系統
iPhone의 경우



App store

Androidの場合
Android系統
Android의 경우



google play




Catalog Pocket


2

ホーム画面から「京都国立近代美術館 コレクション展作品解説」を選択

Choose the ”National Museum of Modern Art, Kyoto: Commentary on Collection and Exhibitions.”

在主画面中选择 “京都国立近代美术馆 藏品展作品解说” / 홈 화면에서 “교토 국립근대미술관 컬렉션 전시작품 해설” 을 선택

表示されない場合は右上の  から
QRコードを読み取ってください

Scan the QR Code the following right starting from the  icon at top right.

没有显示项目时, 请点击右上方的  以读取二维码

표시되지 않을 경우는 오른쪽 위의  에서 QR 코드를 읽어 주십시오.



3

言語を選択した後、「コンテンツを読む」をタップ


Select your language and tap “Read contents.”

选择语言后, 点击 “阅览内容” / 언어를 선택한 후 “콘텐츠 읽기” 를 탭

一覧画面からガイドを選択すると解説が画面に表示されます

Choose contents from the list, a commentary is displayed on the screen.

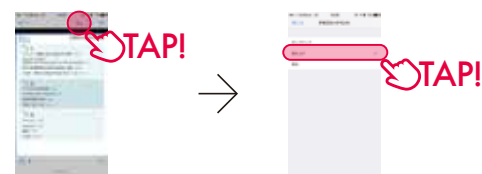
在一覧画面中选择导览后, 会在屏幕上显示介绍内容 / 일람 화면에서 가이드를 선택하면 해설이 화면에 표시됩니다.



右上の[Aa]から「読み上げ」を選択すると音声で読み上げます

Choose [speech] from the [Aa] icon at the top right, a commentary is read by voice.

通过右上方的[Aa]选择[朗读]后, 会发声朗读介绍内容 / 오른쪽 위의 [Aa]에서 [읽기]를 선택하면 음성으로 들을 수 있습니다.



館内では無料公衆無線LAN「Kyoto Wi-fi」をご利用いただけます。展示室内でご利用の場合はイヤホンをご利用ください。

*Free public Wi-Fi access is available in the museum (Kyoto Wi-Fi). *Please use earphones when listening to the audio guide inside the museum.
展馆内可免费的公共无线LAN “Kyoto Wi-Fi”. 在展馆内使用音频导览时, 请佩戴耳机。 안내에서는 무료 공중무선 LAN “Kyoto Wi-Fi” 를 이용하실 수 있습니다. 전시실 내에서 이용하실 때는 이어폰을 사용해 주십시오.